



Conclusions de l'informe de conjuntura econòmica de la Cambra de Terrassa corresponent al 3r trimestre del 2017 i expectatives per al 4t trimestre de l'any, realitzat a una mostra representativa de 511 empresaris

ES MANTÉ ESTABLE EL RITME DE L'ACTIVITAT ECONÒMICA EN EL TERCER TRIMESTRE DE L'ANY

Blasco de Garay, 29-49
08224 TERRASSA
Tel. 93 733 98 33
Fax 93 789 11 65
info@cambraterrassa.org
www.cambraterrassa.org

Després de gairebé tres anys consecutius amb valor positiu de l'indicador de la marxa dels negocis, es consolida la tendència estable del ritme de l'activitat empresarial de la demarcació

El sector industrial -especialment els subsectors del metall i de fabricació d'equips mecànics, elèctrics, electrònics i òptics- i el sector comerç manifesten un increment de l'indicador de la marxa dels negocis durant el tercer trimestre de l'any

—
Delegació
Vallespir, 19, 1a Planta
08173 SANT CUGAT DEL VALLÈS
Tel. 93 576 35 74
Fax 93 576 35 71
delegacio@cambraterrassa.org

Les expectatives sobre la marxa dels negocis per a tots els sectors d'activitats són positives per al quart trimestre de l'any

L'índex de confiança empresarial creix 0,5 punts en el tercer trimestre de l'any degut a l'estabilitat i la regularitat en la marxa dels negocis i la millora en les expectatives

Terrassa, 28 de novembre de 2017. La Cambra de Comerç, Indústria i Serveis de Terrassa fa públiques les conclusions del seu estudi de conjuntura econòmica corresponent al tercer trimestre de 2017 i les expectatives dels empresaris de la demarcació territorial de Terrassa per al quart trimestre de l'any, que es van presentar ahir durant el transcurs de la reunió del Ple de l'entitat. L'informe l'elabora la institució en col·laboració amb l'IDESCAT des de l'any 2003.

Resultats globals

Els resultats de l'estudi indiquen que en el transcurs del tercer trimestre de l'any 2017 el ritme de l'activitat econòmica s'ha mantingut estable per



al conjunt de les empreses de la demarcació de Terrassa, situació que consolida l'evolució de la marxa dels negocis amb valors positius durant gairebé tres anys (34 mesos) consecutius.

El valor del saldo que mesura la marxa dels negocis ha estat de 13,3 punts en el tercer trimestre de l'any. Si bé el resultat d'aquest indicador representa una reducció de 0,8 punts percentuals en relació al trimestre anterior, el número de empreses que manifesten que el volum d'activitat s'ha mantingut de forma estable ha estat del 63,2%, el mateix percentatge que el trimestre anterior. Malgrat la feble davallada del valor del saldo durant tres trimestres consecutius, es manté la tendència positiva del ritme de l'activitat per al conjunt d'empreses de la demarcació de Terrassa.

Pel que fa a la percepció sectorial de l'evolució de l'activitat, la indústria en el seu conjunt mostra un valor de 11,1 punts i recupera el ritme d'activitat alentit durant el trimestre anterior, quan el valor de l'indicador va caure en 0,4 punts percentuals.

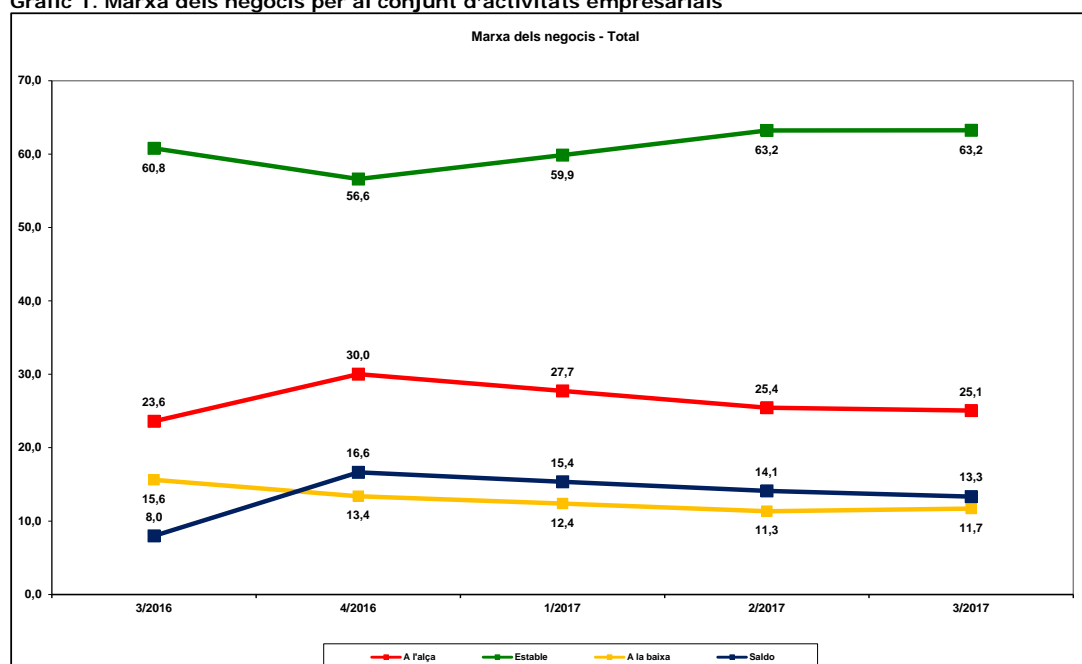
La indústria de fabricació d'equips mecànics, elèctrics, electrònics i òptics, d'una banda, i la del metall i fabricació de productes metàl·lics són les que han experimentat un major increment de l'indicador de la marxa dels negocis amb uns valors de 35,9 punts i 18,3 punts, respectivament, que reflecteixen un increment per a cada sector de 23,5 punts i 15,1 punts. Per la seva part, la indústria de l'alimentació, del tèxtil i la indústria química mostren un valor negatiu de l'indicador de la marxa dels negocis amb -5,4 punts, -19,1 punts i -3,1 punts, respectivament, i han reduït el seu valor respecte al trimestre anterior en 8,2 punts, 24,5 punts i 22,8 punts, respectivament. El subsector de la indústria de la fusta, el suro, el paper i les arts gràfiques, que continua presentant un valor negatiu de l'indicador (-9,1 punts), ha experimentat una millora notable amb 31,2 punts d'increment respecte al trimestre anterior el que denota que, malgrat que feble, una recuperació durant tres trimestres consecutius.

Per la seva part, el sector de la construcció es manté en el valor positiu de l'indicador amb un total de 2,7 punts, si bé ha presentat una reducció de 6,1 punts del valor assolit en el segon trimestre de l'any, el que ratifica un comportament d'inestabilitat després d'una acumulació de tres períodes consecutius de tendència a la baixa en el ritme d'activitat.



Finalment, el sector del comerç presenta un valor de l'indicador de la marxa dels negocis de 20,8 punts, que reflecteix un increment de 3,7 punts respecte al valor assolit el trimestre anterior i que confirma el dinamisme del ritme d'activitat del sector. Amb un saldo de 13,2 punts, el sector serveis ha experimentat un descens de l'indicador en 3,1 punts en relació al trimestre anterior. Tot i que continua mantenint la dinàmica positiva, l'evolució futura permetrà poder avaluar amb més precisió si el sector està entrant en una fase de desacceleració de l'activitat.

Gràfic 1. Marxa dels negocis per al conjunt d'activitats empresarials



Font: Cambra de Comerç de Terrassa i Idescat, a partir de l'Enquesta de clima empresarial

Expectatives per al quart trimestre de 2017

Les expectatives sobre la marxa dels negocis per al quart trimestre de 2017 per al conjunt d'activitats econòmiques es mantenen dins de la franja positiva i mostra un manteniment del ritme d'activitat. L'indicador assoleix un valor de 15,4 punts, superior al valor del tercer trimestre (13,3 punts) fet que confirmaria la continuïtat i el manteniment de la marxa dels negocis per al darrer trimestre de l'any. Tots els sectors d'activitat presenten expectatives positives.

Amb un valor mitjà de 16,4 punts, que representa 5,2 punts menys que el trimestre precedent, la indústria mostra expectatives positives en el



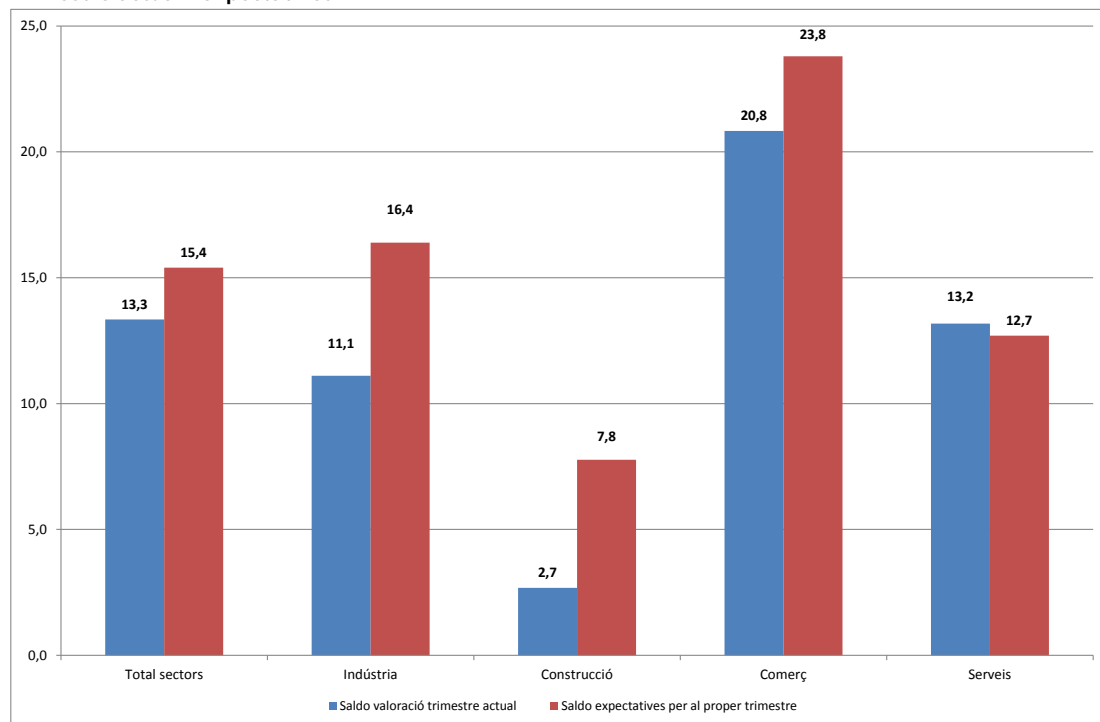
seu conjunt, a excepció del subsector industrial de la fusta, suro, paper i arts gràfiques que manifesta valors negatius (-32,3 punts). La resta de subsectors mostren valors positius i en els subsectors del metall (26 punts), tèxtil (7,2 punts) i de l'alimentació (19 punts) els valors experimenten un increment de 13,4 punts, 17,8 punts i 4,1 punts, respectivament, respecte al trimestre anterior. Per la seva part, els subsectors de la química, cautxú i altres productes minerals no metàl·lics (18,3 punts) i de fabricació d'equips mecànics, elèctrics, electrònics i òptics (15,5 punts) han experimentat una disminució del valor en 7,2 punts i 32,7 punts, respectivament, en relació a les expectatives mostrades per al tercer trimestre de l'any. Les empreses agrupades dins del subsector d'altres indústries manufactureres han expressat un saldo futur de les expectatives per valor de 42,1 punts, que representa un increment de 8,8 punts respecte al trimestre anterior.

Pel que fa al sector de la construcció, que segueix experimentant una notable variabilitat amb pronunciats alts i baixos que fa a l'indicador de les expectatives de la marxa dels negocis, per al quart trimestre de l'any presenta indicadors positius amb un valor d'expectatives de 7,8 punts, que denota un increment de 11,3 punts respecte al trimestre anterior i superior a l'assolit durant el tercer trimestre, que ha estat de 2,7 punts.

Pel que fa al comerç, amb un valor de l'indicador d'expectatives de 23,8 punts, 2,9 punts més que el trimestre anterior, el sector confirma l'evolució i les previsions positives de la marxa dels negocis durant el present any 2017, tot i que aquestes expectatives poden estar condicionades per factors estacionals derivats de la coincidència del proper trimestre amb la campanya de Nadal. El sector serveis, per la seva part, amb un valor de 12,7 punts, modera lleugerament el valor de les expectatives amb 1,0 punt menys que la valoració experimentada en el tercer trimestre, i indica que, tot i perseverar dins de valors positius, durant el quart trimestre podria mantenir sense grans canvis el seu ritme d'activitat.



Gràfic 3. Marxa del negoci per sectors d'activitat
Trimestre actual i expectatives



Font: Cambra de Comerç de Terrassa i Idescat, a partir de l'Enquesta de clima empresarial

Evolució i expectatives de l'ocupació i del nivell de preus

Pel que fa a l'ocupació, el conjunt dels sectors ofereix un saldo positiu d'expectatives de 0,5 punts per al quart trimestre de 2017. Aquest valor se situa 4,7 punts per sota de la valoració per al tercer trimestre el que indica una tendència de contenció en les expectatives pel que fa al ritme de creixement de l'ocupació per al conjunt de sectors d'activitat. El sector comerç és el que ofereix un saldo d'expectatives positiu més alt amb 4,6 punts, 4,9 punts menys que la valoració de les expectatives per al tercer trimestre de l'any. A continuació, el segueixen el sector de la indústria que, amb 1,1 punts, representa un increment d'1,3 punts respecte a la valoració expressada en el trimestre anterior. Per la seva part, el sector serveis i el sector de la construcció, amb un valor de -1,4 punts i -0,6 punts, evidencien un descens de 7,5 punts i 5,4 punts, respectivament, en el valor d'expectatives mostrat per al quart trimestre de l'any en relació a la valoració de les expectatives expressades per al tercer.



Quant a l'evolució del nivell de preus, el tercer trimestre de l'any tanca amb un saldo global de 0,8 punts i el saldo de les expectatives per al quart trimestre mostra una certa tendència a la baixa amb una valoració mitjana de -0,3 punts. Aquesta tendència s'observa especialment en els sectors del comerç i dels serveis que, havent tancat el tercer trimestre amb 2,2 punts i 1,1 punts, ofereixen un saldo d'expectatives de 0,4 punts i -1,8 punts, respectivament. Pel que fa a la indústria, que tanca el trimestre analitzat amb -1,0 punts, mostra un lleuger increment amb una valoració de 0,0 punts i la construcció expressa un major increment del valor de les expectatives per al proper trimestre amb una valoració de 5,4 punts, quan ha tancat el tercer trimestre de l'any amb un valor de 0,7 punts.

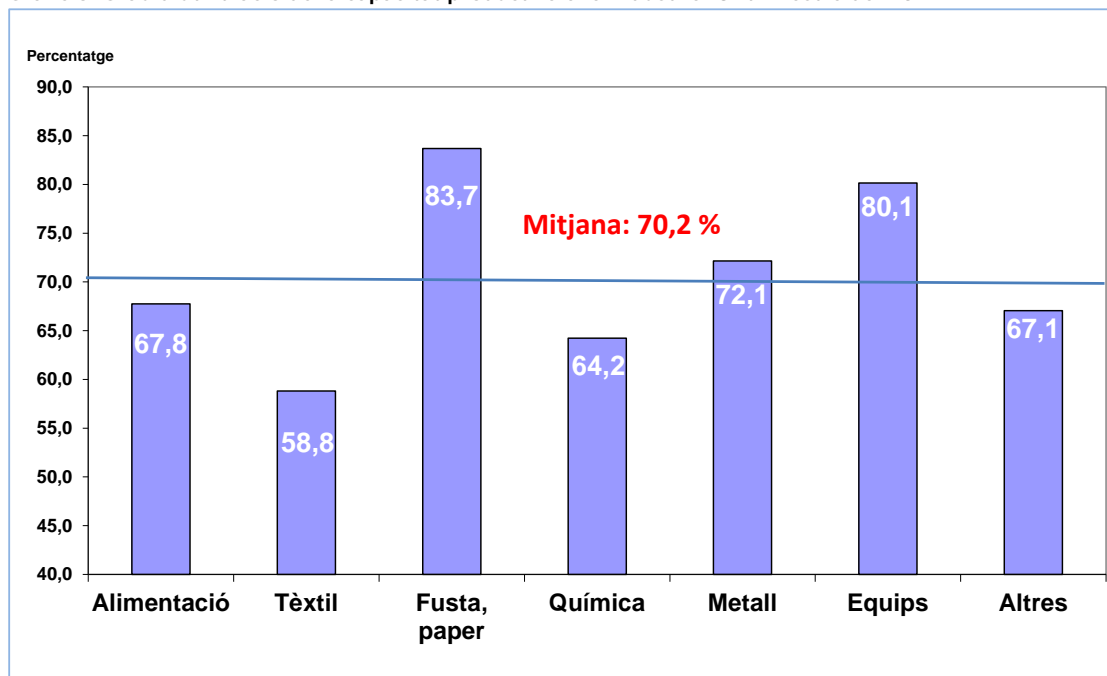
Grau d'utilització de la capacitat productiva

El grau d'utilització de la capacitat productiva se situa en el 70,2%, un valor lleugerament inferior a l'assolit durant el trimestre anterior, que va ser del 70,8%, i amb el qual expressa per cinquè mes consecutiu una tendència de lleuger descensos.

La indústria de la fusta i el suro, el paper i arts gràfiques, la indústria del metall i la de fabricació d'equips mecànics, elèctrics, electrònics i òptics presenten valors d'ús de la capacitat productiva superiors a la mitjana, concretament del 83,7%, 72,1% i 80,1%, respectivament. Aquesta última activitat industrial mostra un valor proper a la plena capacitat per desè trimestre consecutiu, mentre que la indústria de la fusta assoleix valors superiors al 80% per segon trimestre consecutiu, percentatge al que no arribava des del primer trimestre de 2016. Per la seva banda, la indústria alimentària, la indústria tèxtil i la indústria química presenten valors d'ús de la capacitat productiva per sota de la mitjana, del 67,8%, 58,5% i 64,2%, respectivament.



Gràfic 6. Grau d'utilització de la capacitat productiva a la indústria. 3r trimestre del 2017



Font: Cambra de Comerç de Terrassa i Idescat, a partir de l'Enquesta de clima empresarial

Les expectatives d'utilització de la capacitat productiva per al quart trimestre del 2017 se situen en el 71,4% de mitjana, percentatge que expressa un increment d'1,2 punts i permet albirar que el ritme d'activitat es mantingui. La indústria alimentària, fusta i el suro, el paper i les arts gràfiques, del metall i d'equips mecànics, elèctrics, electrònics i òptics preveuen situar l'ús de la seva capacitat productiva durant el quart trimestre per sobre de la mitjana amb valors del 74,4%, 75,9%, 73,1% i 81,7%, respectivament. Per la seva banda, la indústria tèxtil i la indústria química mostren valors d'expectativa d'ús de la capacitat productiva per sota de la mitjana, amb valors de 70,5%, i 65,5%, respectivament.

L'índex de confiança empresarial creix en el tercer trimestre de 2017

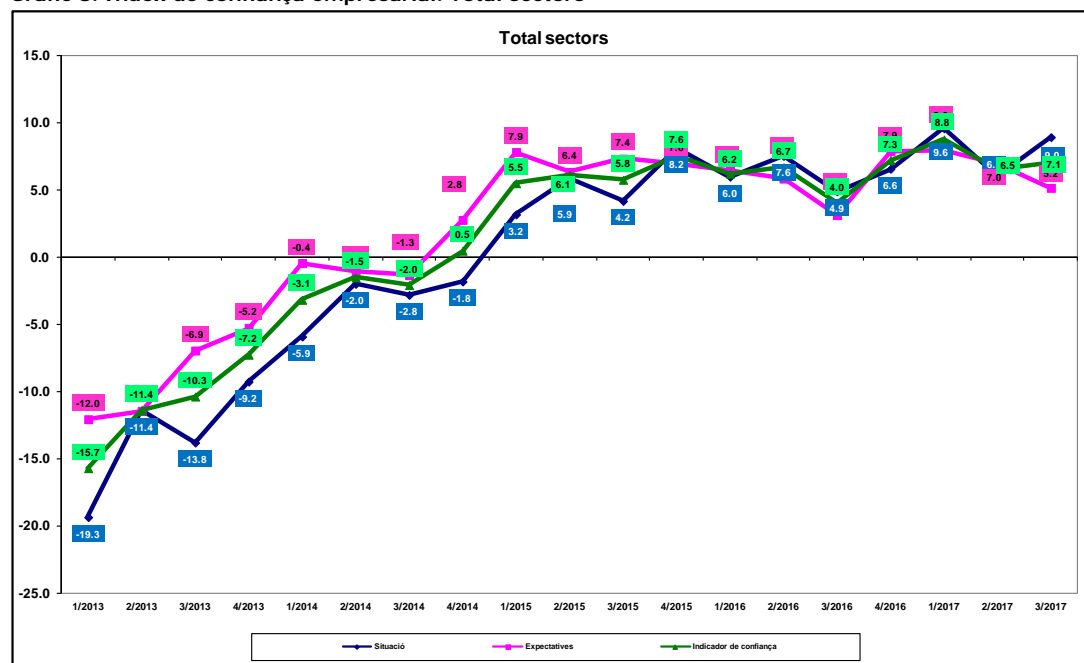
Durant el tercer trimestre del 2017 el valor mitjà de l'índex de confiança empresarial s'ha situat en un valor de 7,1 punts, experimentant un increment de 0,5 punts en relació amb el valor presentat el segon trimestre de l'any. La regularitat en la marxa dels negocis, així com una lleugera millora de les expectatives en relació a les expressades en el trimestre anterior i el bon comportament de l'ocupació durant el període



analitzat expliquen l'evolució positiva en el comportament de l'índex de confiança empresarial per al conjunt dels sectors econòmics.

El sector industrial, amb 5,8 punts, ha experimentat un increment de 0,6 punts degut al comportament positiu de la marxa dels negocis i l'evolució de l'ocupació en el sector, tot i que l'evolució dels preus de venda hi podrien haver influït de forma adversa. Pel que fa a la construcció (3,7 punts) mostra un increment de 2,2 punts en el valor de confiança empresarial com a conseqüència de les expectatives positives expressades pel sector i pel bon comportament de l'ocupació, mentre que els preus s'han mantingut estables durant el trimestre. Els sectors del comerç (11,6 punts) i dels serveis (6,4 punts) han experimentat increments de 0,5 punts i 0,2 punts, respectivament, en el valor de l'índex de confiança empresarial com a resultat de l'evolució positiva de la marxa dels negocis, tot i la feble desacceleració experimentada en el sector serveis durant el tercer trimestre del any. A més a més, l'evolució positiva de les expectatives i de l'ocupació en el sector i l'estabilitat en els preus també han estat claus l'evolució positiva en el comportament de l'índex de confiança empresarial en el sector del comerç.

Gràfic 8. Índex de confiança empresarial. Total sectors



Font: Elaboració pròpia a partir de l'Enquesta de clima empresarial, realitzada per la Cambra de Comerç de Terrassa i l'Idescat



Indicadors econòmics

El tercer trimestre de 2017 s'ha tancat amb una ocupació a la demarcació de Terrassa de 186.607 persones en actiu (156,287 de les quals en condició de treballadors assalariats i 30,320 com a autònoms), xifra que representa una variació trimestral d'un 6,83% i un increment anual de l'11,98%.

Pel que fa l'evolució de l'atur, aquest indicador ha experimentat una certa moderació respecte al trimestre anterior, mentre que el ritme de contractacions ha experimentat una evolució positiva. Pel que fa a l'atur, el tercer trimestre de 2017 s'ha tancat amb un total de 25.837 persones enregistrades al servei d'ocupació de Catalunya, xifra que indica una variació de -1,19% respecte al mes anterior i una reducció anual de l'11,76%. Per la seva part, el ritme de contractació, amb un total de 16.338 persones que s'han incorporat al mercat laboral durant el mes de setembre, ha experimentat un increment del 2,31% respecte al mes de setembre de l'any anterior.

Mostra representativa

Totes les xifres i resultats d'aquest informe s'han extret d'una enquesta elaborada per la Cambra de Comerç, Indústria i Serveis de Terrassa i l'Institut d'Estadística de Catalunya (IDESCAT), que s'ha dut a terme durant el mes d'octubre de 2017 mitjançant entrevistes telefòniques directes a empresaris dels dotze municipis de la demarcació de la institució representatius de tots els sectors econòmics (indústria, construcció, comerç i serveis). La mostra comprèn 511 empreses i el marge d'error estimat és del 4,3%.

La Cambra de Comerç, Indústria i Serveis de Terrassa

La Cambra de Comerç, Indústria i Serveis de Terrassa és una entitat empresarial de referència amb una sòlida trajectòria que defensa dels interessos empresarials de la seva demarcació i que té una ferma vocació de servei a les empreses.

L'activitat de servei de la Cambra es focalitza en diversos àmbits, com la internacionalització, la formació empresarial i l'assessorament en la gestió, així com el suport a tots els emprenedors. D'altra banda, la Cambra afavoreix també les relacions de negoci organitzant esdeveniments de referència que són un important punt de trobada per als empresaris.

A partir del seu coneixement, la seva experiència i una constant proximitat a l'entorn empresarial, la Cambra de Terrassa va emprendre una nova etapa l'any 2012, fonamentada en un model de pertinença i adhesió voluntària de les empreses. L'objectiu de l'entitat és



La Cambra
Cambra de Comerç
de Terrassa

aportar serveis de valor afegit al negoci i contribuir a què l'empresa sigui més competitiva en un entorn internacional.

La demarcació de al Cambra de Terrassa la integren 12 municipis: Castellbisbal, Gallifa, Matadepera, Olesa de Montserrat, Rellinars, Rubí, Sant Cugat del Vallès, Sant Llorenç Savall, Terrassa, Ullastrell, Vacarisses i Viladecavalls.